

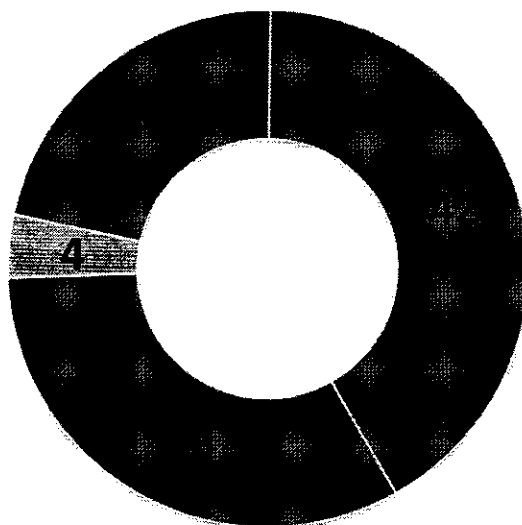
В Ульяновской области отмечается положительная тенденция в оценках уровня распространенности коррупции

В соответствии с поручением Губернатора Ульяновской области С.И.Морозова с 30 сентября по 20 октября 2015 года в регионе проходило социологическое исследование по вопросу оценки населением уровня бытовой коррупции в Ульяновской области.

Исследование осуществлялось в форме социологического опроса. Опрос проводился методом стандартного интервью. Объем выборки составил 1100 человек в возрасте от 18 лет. В ходе проведения исследования изучалось отношение ульяновцев к коррупции, а также мнение жителей по оценке её уровня в регионе

Оценка уровня коррупции в регионе

*КАК ВЫ СЧИТАЕТЕ, СЕГОДНЯ УРОВЕНЬ КОРРУПЦИИ
В НАШЕМ РЕГИОНЕ ВЫСОКИЙ ИЛИ НИЗКИЙ?, в %*



■ Высокий ■ Средний ■ Низкий ■ Затрудняюсь ответить

и наиболее эффективных методах противодействия.

Как показало социологическое исследование, 42% опрошенных оценили уровень коррупции как высокий, 4% - как низкий, 39% респондентов уверены, что объём коррупционных явлений в области не меняется, 23% считают, что коррупция растёт,

8% замечают её снижение.

Сравнение этих данных с результатами аналогичного исследования, проведённого в октябре-ноябре 2014 года, показало наметившуюся положительную тенденцию в оценках уровня коррупции. В частности, снизилось число респондентов, уверенных в том, что уровень коррупции в настоящее время растёт.

Как показывают результаты исследования, уровень коррумпированности различных государственных структур в представлении граждан выглядит следующим образом. «Лидирующие» позиции по распространённости бытовой коррупции сохраняют ГИБДД (44%), медицина (43%), высшие и средние специальные учебные заведения (35%).

Однако, как показывают результаты исследования, распространённость коррупционных проявлений среди сотрудников ГИБДД и в высших и средних специальных учебных заведениях за прошедший год снизилась на 10% и 6% соответственно.

По мнению Уполномоченного по противодействию коррупции в Ульяновской области Александра Яшина, полученные в ходе исследования данные являются положительным результатом целенаправленной работы, направленной на профилактику проявлений бытовой коррупции, которая проводилась в регионе в 2014-2015 годах органами государственной и муниципальной власти во взаимодействии с правоохранительными органами и институтами гражданского общества.

Как отмечает Уполномоченный Александр Яшин, это целый комплекс реализованных антикоррупционных мер Губернатора Ульяновской области С.И.Морозова, Палаты справедливости и общественного контроля в Ульяновской области и ее экспертного сообщества. В их числе - реализация мероприятий, направленных на антикоррупционное просвещение и воспитание у граждан негативного отношения к коррупции, беспрецедентные меры по предупреждению и профилактики коррупционных проявлений, которые были приняты в 2015 году в сфере деятельности высших и средних специальных учебных заведений создание Молодёжного инициативного антикоррупционного центра, во всех вузах студенческих антикоррупционных комиссий, а при Совете ректоров межвузовской комиссии по противодействию коррупции,

организация и проведение Недель антикоррупционных инициатив, реализация проекта Антикоррупционная почта Ульяновской области и другие.

По информации помощника Уполномоченного по противодействию коррупции, результаты проведенного социологического исследования в январе 2016 года, проанализированы в региональной Палате справедливости и общественного контроля и направлены для применения в работе в органы государственной и муниципальной власти. На основании полученных в ходе социологического исследования данных органы государственной власти вместе с экспертами должны будут до конца февраля 2016 года выработать дополнительные планы работы по профилактике бытовой коррупции.

Также, по словам помощника Уполномоченного Романа Заятдинова полученные данные положены в основу разработки комплекса мероприятий, обеспечивающих достижение целей и задач по решению этих проблем и снижению уровня коррупции в целом по Ульяновской области в проекте областной программы «Противодействие коррупции в Ульяновской области на 2016-2018 годы».

В Палате справедливости и общественного контроля в Ульяновской области также отмечают, что положительная тенденция, наметившаяся в регионе в оценках уровня распространенности коррупции, соответствует общероссийским. Согласно данным инициативного всероссийского опроса, проведенного 10-11 октября 2015 года об уровне коррупции в обществе, наиболее коррумпированных сферах и оценке работы властей в борьбе с коррупцией россияне оценили действия властей в борьбе с коррупцией положительно, а также отметили повышение эффективности работы на этом направлении по сравнению с предыдущими годами.

Определенные результаты антикоррупционной деятельности властей отметило около половины россиян – 48%. В 2005 году лишь 3% респондентов отвечали, что в стране делается много для борьбы с коррупцией, еще 27% считали, что «результаты есть, но они не слишком значительные».

Индекс коррупции, показывающий, насколько высокой кажется россиянам коррупция, в октябре 2015 г. показал

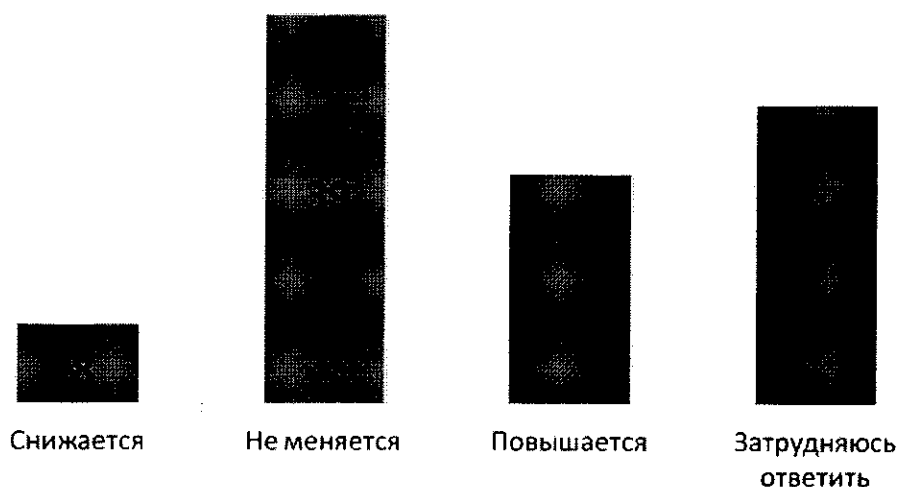
девятилетний минимум и снизился до 70 пунктов. В 2006-2015 гг. его значения находились в диапазоне 70-76 п.

Данные опроса также показывают, что по оценке россиян за полгода существенно снизилась коррумпированность институтов власти - с 34% в марте до 17% в октябре в отношении муниципальных властей, и с 17% до 9% за тот же период в оценке коррумпированности федеральных властей.

При этом самыми коррумпированными структурами в «антирейтинге» остаются ГИБДД (с марта по октябрь зафиксирован сильный рост с 25% до 32%), сфера медицины (21%), полиция (21%) и судебная система (20%).

Восприятие динамики уровня коррупции

*ПО ВАШЕМУ МНЕНИЮ, В НАСТОЯЩЕЕ ВРЕМЯ УРОВЕНЬ КОРРУПЦИИ
В УЛЬЯНОВСКОЙ ОБЛАСТИ СНИЖАЕТСЯ ИЛИ ПОВЫШАЕТСЯ?, в %*




Причины коррупции

Наиболее распространенные причины коррупции, %

- Недостаточно строгий контроль за действиями чиновников, их доходами и расходами – **59**
- Неадекватность наказания за факты коррупции – **49**
- Отсутствие общественного контроля – **33**
- Несовершенство судебной системы – **31**
- Низкие заработные платы работников бюджетной сферы – **27**

Личная вовлеченность в коррупционные процессы


*ВЫ ДОПУСКАЕТЕ ИЛИ ИСКЛЮЧАЕТЕ, ЧТО В КАКОЙ-ЛИБО СИТУАЦИИ
ДАДИТЕ ВЗЯТКУ ДОЛЖНОСТНОМУ ЛИЦУ?, %*



■ Допускаю ■ Исключаю ■ Затрудняюсь ответить

Личная вовлеченность в коррупционные процессы


*СТАЛКИВАЛИСЬ ЛИ ВЫ ЛИЧНО ЗА ПОСЛЕДНИЙ ГОД С ТЕМ, ЧТО КАКОЙ-НИБУДЬ
ГОСУДАРСТВЕННЫЙ СЛУЖАЩИЙ (ДОЛЖНОСТНОЕ ЛИЦО) ПРОСИЛ
ИЛИ ОЖИДАЛ ОТ ВАС НЕОФИЦИАЛЬНУЮ ПЛАТУ, УСЛУГУ ЗА СВОЮ РАБОТУ?, %*



■ Сталкивался (-ась) ■ Не сталкивался (-ась) ■ Затрудняюсь ответить

Личная вовлеченность в коррупционные процессы

*ВЫ ДОПУСКАЕТЕ ИЛИ ИСКЛЮЧАЕТЕ, ЧТО В КАКОЙ-ЛИБО СИТУАЦИИ
ДАДИТЕ ВЗЯТКУ ДОЛЖНОСТНОМУ ЛИЦУ?, в %*




■ Допускаю ■ Исключаю ■ Затрудняюсь ответить

Восприятие динамики уровня коррупции

*ПО ВАШЕМУ МНЕНИЮ, В НАСТОЯЩЕЕ ВРЕМЯ УРОВЕНЬ КОРРУПЦИИ
В УЛЬЯНОВСКОЙ ОБЛАСТИ СНИЖАЕТСЯ ИЛИ ПОВЫШАЕТСЯ?, 6 %*




Снижается



Не меняется



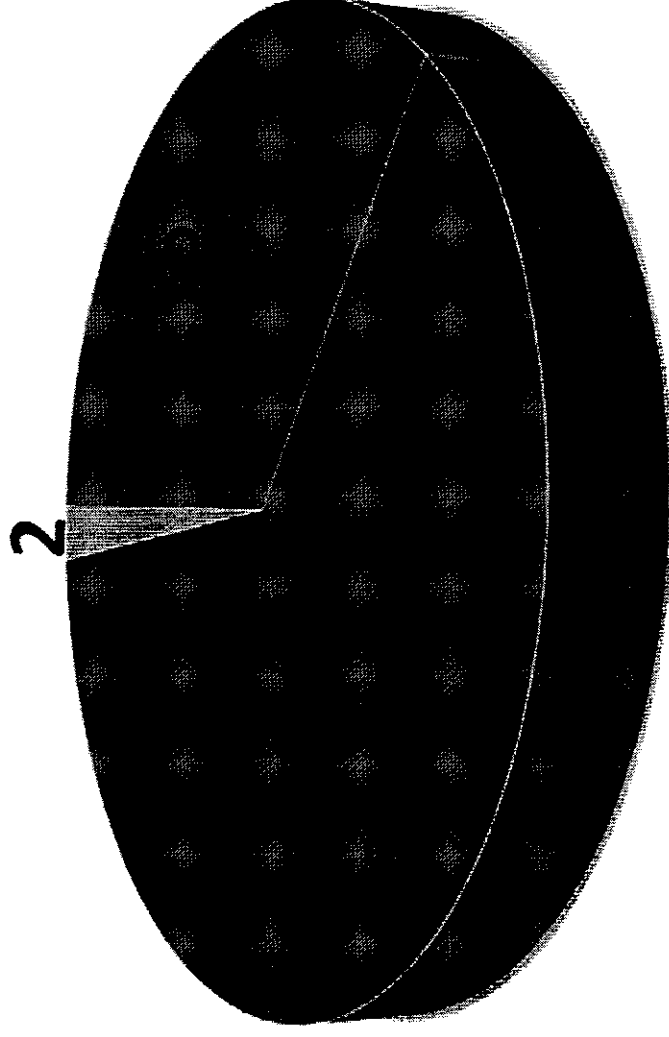
Повышается



Затрудняюсь
ответить

Борьба с коррупцией: информированность населения

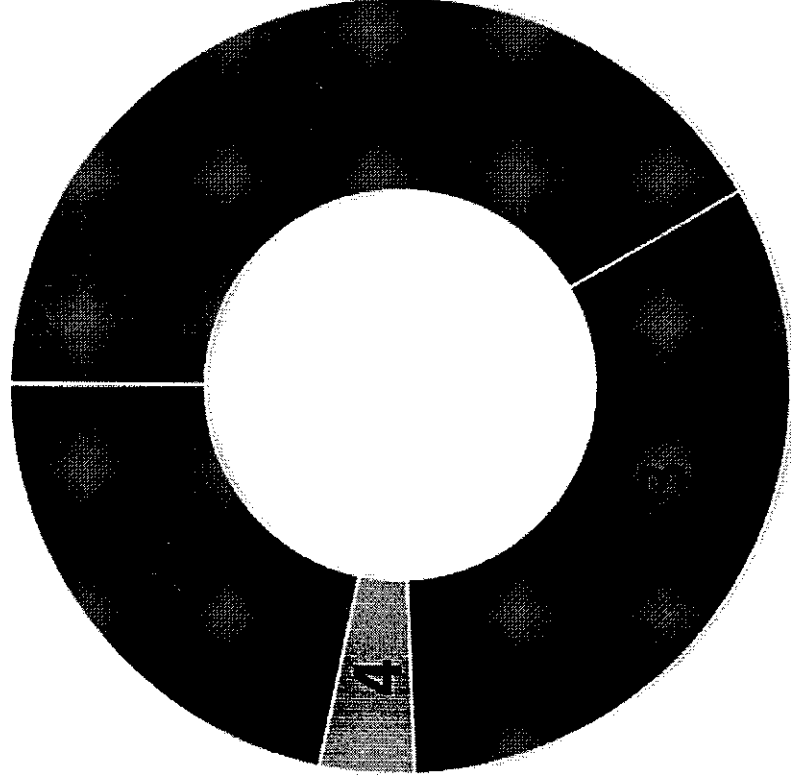
**ЗНАЕТЕ ЛИ ВЫ К КОМУ ОБРАТИТЬСЯ ПО ПОВОДУ КОРРУПЦИОННЫХ
ФАКТОВ В ГОСУДАРСТВЕННОМ УЧРЕЖДЕНИИ?, в %**



■ Да ■ Нет ■ Затрудняюсь ответить

Оценка уровня коррупции в регионе

*КАК ВЫ СЧИТАЕТЕ, СЕГОДНЯ УРОВЕНЬ КОРРУПЦИИ
В НАШЕМ РЕГИОНЕ ВЫСОКИЙ ИЛИ НИЗКИЙ?, в %*




■ Высокий ■ Средний ■ Низкий ■ Затрудняюсь ответить

Личная вовлеченность в коррупционные процессы

*ПРИХОДИЛОСЬ ЛИ ВАМ ИЛИ ЧЛЕНАМ ВАШЕЙ СЕМЬИ НЕОФИЦИАЛЬНО
ВЫПЛАЧИВАТЬ ДЕНЕЖНОЕ ВОЗНАГРАЖДЕНИЕ ДОЛЖНОСТНОМУ ЛИЦУ
ПРИ РЕШЕНИИ КАКИХ-ЛИБО ВОПРОСОВ?, 6 %*

3




■ Да ■ Нет ■ Затрудняюсь ответить

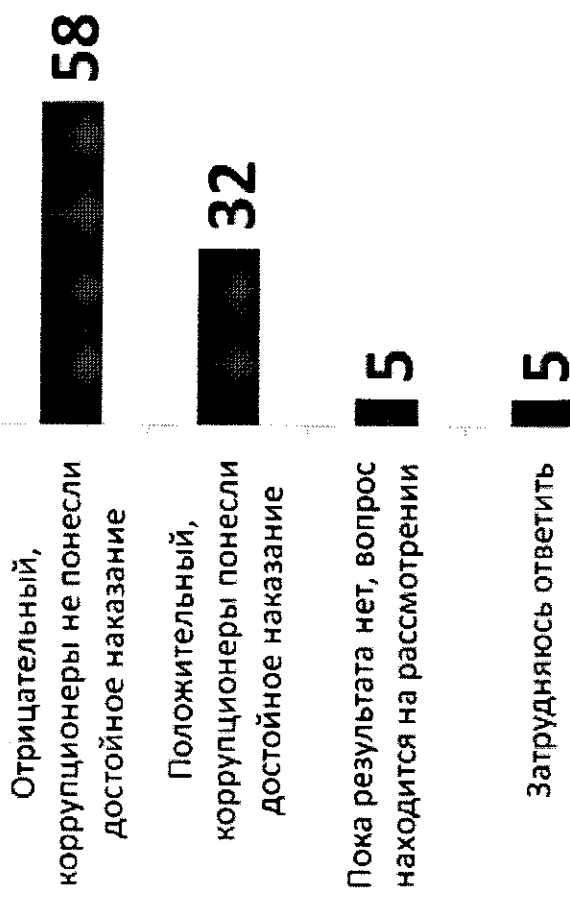
Борьба с коррупцией: информированность населения

**ИМЕЕТСЯ ЛИ У ВАС ОПЫТ ОБРАЩЕНИЯ В УПОЛНОМОЧЕННЫЕ ОРГАНЫ
С ЦЕЛЬЮ ПРЕДОСТАВЛЕНИЯ ИНФОРМАЦИИ О ФАКТАХ КОРРУПЦИИ?, %**

2



КАКОВ БЫЛ РЕЗУЛЬТАТ ВАШЕГО ОБРАЩЕНИЯ?, %



■ Да ■ Нет


Причины коррупции

Наиболее распространенные причины коррупции, %

- Недостаточно строгий контроль за действиями чиновников, их доходами и расходами– **59**
- Неадекватность наказания за факты коррупции– **49**
- Отсутствие общественного контроля– **33**
- Несовершенство судебной системы– **31**
- Низкие заработные платы работников бюджетной сферы– **27**

Борьба с коррупцией: информированность населения

*ВЫ ИМЕЕТЕ ДОСТАТОЧНО ИЛИ НЕДОСТАТОЧНО ИНФОРМАЦИИ
О МЕРАХ ПО БОРЬБЕ С КОРРУПЦИЕЙ В УЛЬЯНОВСКОЙ ОБЛАСТИ?, в %*



■ Достаточно ■ Не достаточно ■ Затрудняюсь ответить